












## LEGENDA

### PIANO DI EVACUAZIONE

PIANTA PIANO TERRA

Dirigente Scolastico: Dott. Nicola LATORRATA  
R.S.P.P.: Dott. Ing. PIERA D'ONGHIA

-  VIA DI ESODO
-  ESTINTORE A POLVERE
-  ESTINTORE A CO2
-  IDRANTE A MURO
-  **Voi siete qui**
-  PULSANTE DI ALLARME
-  QUADRO ELETTRICO
-  PERCORSO DI USCITA ORIZZONTALE
-  PERCORSO DI USCITA VERSO IL BASSO
-  ZONA DI RACCOLTA
-  CASSETTA PRONTO SOCCORSO

#### PIANO DI ESODO

IN CASO DI INCENDIO / EMERGENZA ovvero ALLA PERCEZIONE DI SPECIFICO SEGNALE:

- Dare immediatamente l'allarme per allontanare le persone eventualmente presenti nell'edificio;
- Abbandonare con calma il locale disattivando, se possibile per la propria incolumità, ogni alimentazione elettrica, chiudendo dietro di se la porta;
- Non fermarsi in nessun caso lungo percorsi e vie di esodo;
- Dirigersi - senza correre - verso l'uscita indicata dalla segnaletica di sicurezza seguendo anche le indicazioni gestuali fornite dagli incaricati alla gestione delle emergenze presenti al piano;
- Una volta all'esterno allontanarsi dall'uscita per consentire il rapido esodo di altri soggetti presenti nello stabile.

Durante l'esodo è VIETATO:

- Dirigersi in direzione diversa da quella dell'esodo indicato;
- Utilizzare, se esistenti, ascensori e montacarichi;
- Fumare.

SEGNALARE LO STATO DI EMERGENZA AGLI INCARICATI ALLA GESTIONE DELLE EMERGENZE.

